DMH

LK Fluid



VANNES

COMPOSANTS

www.dmhfrance.com

SOMMAIRE

	REFERENCE	PAGE
	SOMMAIRE	V 2
	VANNE A BOISSEAU SPHERIQUE 2 VOIES PERCEE / ZN	V 3
	VANNE A BOISSEAU SPHERIQUE RONDE 2 VOIES / ZN	V 3
	VANNE A BOISSEAU SPHERIQUE 3 VOIES PERCEE / ZN	V 4
	VANNE AGRICOLE 2 VOIES	V 5
	SELECTEUR A BOISSEAU CYLINDRIQUE 3 VOIES / 500B	V 5
	VANNE A BOISSEAU CYLINDRIQUE 3 VOIES	V 6
	VANNE A BOISSEAU CYLINDRIQUE 4 VOIES	V 7
	VANNE A BOISSEAU CYLINDRIQUE 6 VOIES	V 7
	VANNE A BOISSEAU SPHERIQUE 2 VOIES PERCEE / GEMELS	V 8
	VANNE A BOISSEAU SPHERIQUE RONDE 2 VOIES / GEMELS	V 8
	VANNE A BOISSEAU SPHERIQUE 3 VOIES PERCEE / GEMELS	V 9
	KIT VEROUILLAGE VBS GEMELS 2 ET 3 VOIES	V 10
	KIT SECURITE VBS GEMELS 2 ET 3 VOIES	V 10
	KIT POIGNEE COUDEE VERTICALE VBS GEMELS 2 ET 3 VOIES	V 10
	KIT POIGNEE COUDEE HORIZONTALE VBS GEMELS 2 ET 3 VOIES	V 10
	VANNE LAITON BASSE PRESSION 2 VOIES FEMELLE / FEMELLE	V 11
	VANNE LAITON BASSE PRESSION 2 VOIES MALE / FEMELLE	V 11

	REFERENCE	PAGE
	VANNE PAPILLON LAITON BASSE PRESSION 2 VOIES FEMELLE / FEMELLE	V 11
	VANNE PAPILLON LAITON BASSE PRESSION 2 VOIES MALE / FEMELLE	V 12
	VANNE LAITON COMPACTE BASSE PRESSION 2 VOIES FEMELLE / FEMELLE	V 12
	VANNE LAITON COMPACTE BASSE PRESSION 2 VOIES MALE / FEMELLE	V 12
	ADAPTATEUR ROTATIF BSPP	V 13
	COUDE ROTATIF BSPP	V 13
	ADAPTATEUR ROTATIF BSPP HAUTE PRESSION	V 13
	LIMITEUR DE DEBIT UNI-DIRECTIONNEL HORIZONTAL / FEMELLE BSPP	V 14
	LIMITEUR DE DEBIT BI-DIRECTIONNEL HORIZONTAL / FEMELLE BSPP	V 14
	VANNE ANTI-RETOUR / FEMELLE BSPP	V 14
	CARTOUCHE VANNE ANTI-RETOUR / MALE BSPP	V 15
	LIMITEUR DE DEBIT BI-DIRECTIONNEL / FEMELLE BSPP	V 15
	LIMITEUR DE DEBIT CLAPET UNI-DIRECTIONNEL / FEMELLE BSPP	V 16
	CARTOUCHE CLAPET PARACHUTE / MALE BSPP	V 16
	CLAPET PARACHUTE GEMELS / MALE-FEMELLE BSPP	V 17
	CLAPET PARACHUTE GEMELS / FEMELLE BSPP	V 17

Ces informations sont données à titre indicatif et peuvent être changées sans préavis

VANNE A BOISSEAU SPHERIQUE 2 VOIES PERCEE / ZN



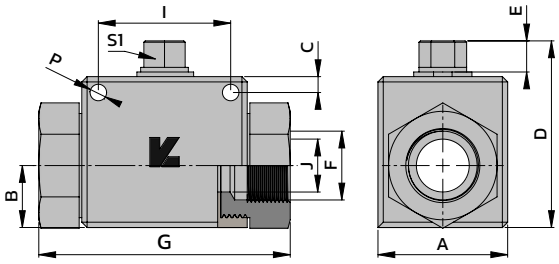

Référence	DN	F	A	B	C	D	E	G	I	J	P	S1	PN (bar)
VBS2V1/8P-ZN	4	G1/8"	28	13,0	5	44,5	8	69	26	6	4,5	9	500
VBS2V1/4P-ZN	6	G1/4"	28	13,0	5	44,5	8	69	26	6	4,5	9	500
VBS2V3/8P-ZN	10	G3/8"	32	17,0	5	52,5	8	72	32	10	6,5	9	500
VBS2V1/2P-ZN	12	G1/2"	35	17,0	4,8	52,5	8	83	37,5	13	6,5	9	500
VBS2V3/4P-ZN	19	G3/4"	48	24,0	6,5	75,0	11	95	45	20	6,5	12	400
VBS2V1P-ZN	25	G1"	57	28,5	6	82,0	11	113	55	25	6,7	12	350
VBS2V1.1/4P-ZN	25	G1"1/4	57	28,5	6	82,0	11	120	55	25	6,7	12	350
VBS2V1.1/2P-ZN	25	G1"1/2	57	28,5	6	82,0	11	130	55	25	6,7	12	350

Non cadenassable

VANNE A BOISSEAU SPHERIQUE RONDE 2 VOIES / ZN



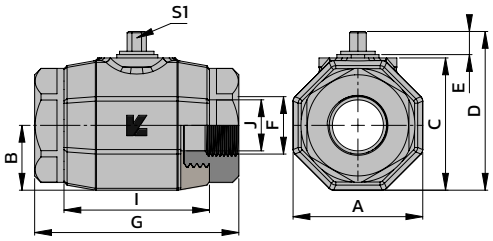

Référence	DN	F	A	B	C	D	E	G	I	J	S1	PN (bar)
VBS2V1.1/4-32-ZN	32	G1"1/4	82	41,0	87,5	108,0	14	110	84	30	17	315
VBS2V1.1/2-38-ZN	40	G1"1/2	93	46,5	99,0	119,8	14	130	91	38	17	315
VBS2V2-50-ZN	50	G2"	110	55,0	110,0	135,5	14	140	100	48	17	315

Non cadenassable

Ces informations sont données à titre indicatif et peuvent être changées sans préavis

VANNE A BOISSEAU SPHERIQUE 3 VOIES PERCEE / ZN



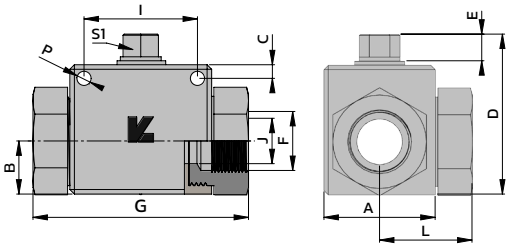

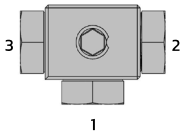

WARNING
Pressure inlet only
from center port 1

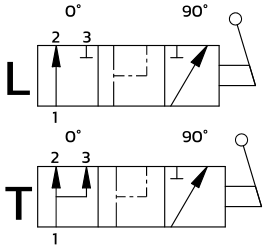

Référence en L	Référence en T	DN	F	A	B	C	D	E	G	I	J	L	P	S1	PN (bar)
VBS3VL1/8P-ZN	**VBS3VT1/8P-ZN**	4	G1/8"	26	13,0	5	44,5	8	69	26	6	34,0	4,5	9	500
VBS3VL1/4P-ZN	**VBS3VT1/4P-ZN**	6	G1/4"	26	13,0	5	44,5	8	69	26	6	34,0	4,5	9	500
VBS3VL3/8P-ZN	**VBS3VT3/8P-ZN**	10	G3/8"	32	17,0	5	52,5	8	72	32	10	37,0	6,5	9	500
VBS3VL1/2P-ZN	**VBS3VT1/2P-ZN**	12	G1/2"	38	17,0	4,8	52,5	8	83	37,5	13	42,0	6,5	9	500
VBS3VL3/4P-ZN	**VBS3VT3/4P-ZN**	19	G3/4"	48	24,0	6,5	75,0	11	95	45	20	49,0	6,5	12	400
VBS3VL1P-ZN	**VBS3VT1P-ZN**	25	G1"	57	28,5	6	82,0	11	113	55	25	55,5	6,7	12	350
VBS3VL1.1/4P-ZN	**VBS3VT1.1/4P-ZN**	25	G1"1/4	57	28,5	6	82,0	11	120	55	25	60,0	6,7	12	350
VBS3VL1.1/2P-ZN	**VBS3VT1.1/2P-ZN**	25	G1"1/2	57	28,5	6	82,0	11	-	55	25	-	6,7	12	350
VBS3VL12SP-ZN	**-**	10	M20X150 - 12S	32	17,0	5	52,5	8	76	32	8	37,0	6,5	9	500
VBS3VL16SP-ZN	**-**	12	M24X150 - 16S	38	17,0	4,8	52,5	8	86	37,5	13	42,0	6,5	9	500

Non cadenassable

Ces informations sont données à titre indicatif et peuvent être changées sans préavis

VANNE AGRICOLE 2 VOIES



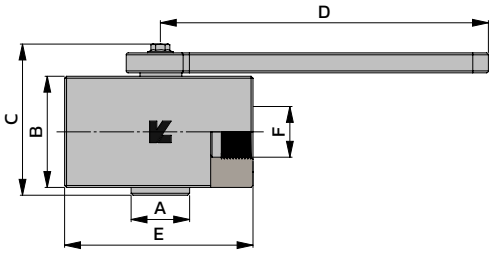



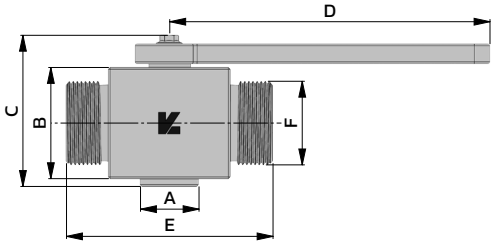

Référence	DN	F	A	B	C	D	E	PN (bar)
VBA3/8	10	G3/8"	36	56	26,9	112	54	250
VBA13	10	13G – M20X150	36	56	26,9	112	57	250

SELECTEUR A BOISSEAU CYLINDRIQUE 3 VOIES / 500B



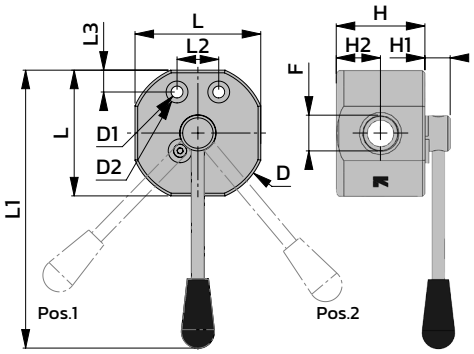

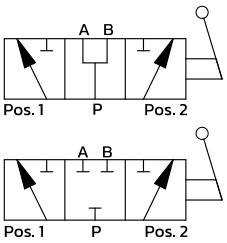

Référence	DN	F	L	L1	L2	L3	D	D1	D2	H	H1	H2	PN (bar)
VBC1/4	6	G1/4"	56	155	26	10,5	–	8,5	13,5	42,5	21,0	23,5	500
VBC3/8	10	G3/8"	56	155	26	10,5	62,0	8,5	13,5	42,5	21,0	23,5	500
VBC1/2	12	G1/2"	70	160	32	11,0	75,0	9,5	–	38,0	25,0	19,0	500
VBC3/4	19	G3/4"	80	200	32	11,0	89,5	10,5	17	58,0	22,5	31,0	500
VBC1	25	G1"	90	170	32	11,0	108,0	10,5	17	62,0	20,0	33,0	500

Centre ouvert standard
Centre fermé sur demande

Ces informations sont données à titre indicatif et peuvent être changées sans préavis

VANNE A BOISSEAU CYLINDRIQUE 3 VOIES



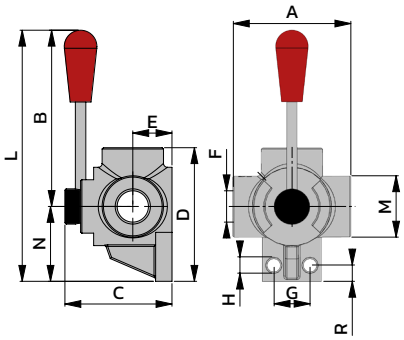

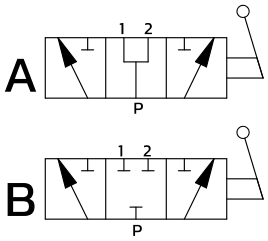

Référence	DN	F	A	B	C	D	E	G	H	L	M	N	R	PN (bar)
VBC3D1/4A	6	G1/4"	73	128	62	78,5	21,0	24	8,5	169	35	42	11	315
VBC3D1/4B	6	G1/4"	73	128	62	78,5	21,0	24	8,5	169	35	42	11	315
VBC3D3/8A	10	G3/8"	73	128	62	78,5	21,0	24	8,5	169	35	42	11	315
VBC3D3/8B	10	G3/8"	73	128	62	78,5	21,0	24	8,5	169	35	42	11	315
VBC3D1/2A	12	G1/2"	85	128	70	96,0	25,0	30	11,0	180	42	53	17	280
VBC3D1/2B	12	G1/2"	85	128	70	96,0	25,0	30	11,0	180	42	53	17	280
VBC3D3/4A	19	G3/4"	91	125	80	100,0	28,0	32	11,0	180	47	54	13	250
VBC3D3/4B	19	G3/4"	91	125	80	100,0	28,0	32	11,0	180	47	54	13	250
VBC3D1A	25	G1"	98	140	90	113,0	32,5	32	11,0	207	56	64	14	220
VBC3D1B	25	G1"	98	140	90	113,0	32,5	32	11,0	207	56	64	14	220
VBC3D1.1/2A	38	G1"1/2	128	140	115	144,0	44,0	45	11,0	220	80	80	17	200

Ces informations sont données à titre indicatif et peuvent être changées sans préavis

VANNE A BOISSEAU CYLINDRIQUE 4 VOIES



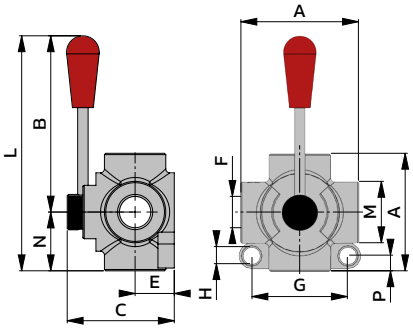

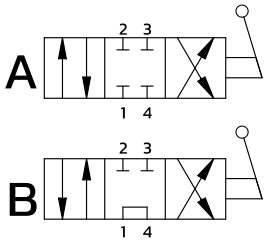

Référence	DN	F	A	B	C	E	G	H	L	M	N	P	PN (bar)
VBC4D1/4A	6	G1/4"	77	126	70,0	24	53,5	8,5	165	35	39	11	300
VBC4D1/4B	6	G1/4"	77	126	70,0	24	53,5	8,5	165	35	39	11	300
VBC4D3/8A	10	G3/8"	77	126	70,0	24	53,5	8,5	165	35	39	11	300
VBC4D3/8B	10	G3/8"	77	126	70,0	24	53,5	8,5	165	35	39	11	300
VBC4D1/2A	12	G1/2"	90	125	79,0	28	68,0	8,5	170	42	45	10	250
VBC4D1/2B	12	G1/2"	90	125	79,0	28	68,0	8,5	170	42	45	10	250
VBC4D3/4A	19	G3/4"	95	142	90,0	32	74,0	8,5	190	49	48	12	220
VBC4D3/4B	19	G3/4"	95	142	90,0	32	74,0	8,5	190	49	48	12	220

VANNE A BOISSEAU CYLINDRIQUE 6 VOIES



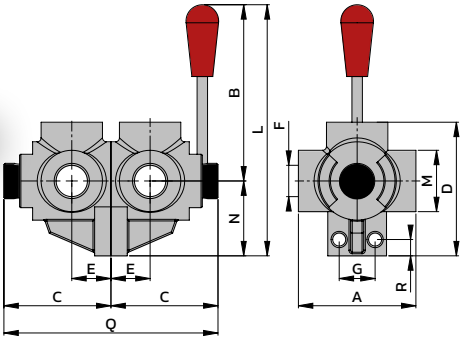

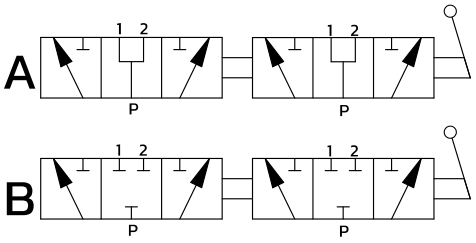

Référence	DN	F	A	B	C	D	E	G	L	M	N	Q	R	PN (bar)
VBC6D1/4A	6	G1/4"	73	128	62	78,5	21	24	169	35	42	124	11	315
VBC6D1/4B	6	G1/4"	73	128	62	78,5	21	24	169	35	42	124	11	315
VBC6D3/8A	10	G3/8"	73	128	62	78,5	21	24	169	35	42	124	11	315
VBC6D3/8B	10	G3/8"	73	128	62	78,5	21	24	169	35	42	124	11	315
VBC6D1/2A	12	G1/2"	85	128	70	96,0	24	30	180	40	53	140	17	250
VBC6D1/2B	12	G1/2"	85	128	70	96,0	24	30	180	40	53	140	17	250
VBC6D3/4A	19	G3/4"	91	125	80	100,0	28	32	180	45	54	160	13	220
VBC6D3/4B	19	G3/4"	91	125	80	100,0	28	32	180	45	54	160	13	220
VBC6D1A	25	G1"	98	140	90	113,0	31,5	32	207	56	64	180	14	220
VBC6D1B	25	G1"	98	140	90	113,0	31,5	32	207	56	64	180	14	220

Ces informations sont données à titre indicatif et peuvent être changées sans préavis

VANNE A BOISSEAU SPHERIQUE 2 VOIES PERCEE / GEMELS



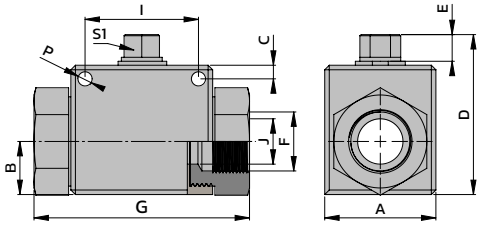

Référence	DN	F	A	B	C	D	E	G	I	J	P	S1	PN (bar)
VBS2V1/8P	4	G1/8"	26	14,3	4	47,3	11,1	69	34	6	5,1	9	500
VBS2V1/4P	6	G1/4"	26	14,3	4	47,3	11,1	69	34	6	5,1	9	500
VBS2V3/8P	10	G3/8"	30	15,0	4	49,3	11,1	71	34	10	5,1	9	500
VBS2V1/2P	12	G1/2"	35	18,3	4	54,3	11,1	83	36	13	5,1	9	500
VBS2V3/4P	19	G3/4"	49	25,4	6	75,5	14	95	50	20	6,25	14	420
VBS2V1P	25	G1"	55	29,5	6	83,5	14	112	50	25	6,25	14	420
VBS2V1.1/4P	25	G1"1/4	55	29,5	6	83,5	14	120	50	25	6,25	14	350
VBS2V1.1/2P	25	G1"1/2	55	29,5	6	83,5	14	124	50	25	6,25	14	350

VANNE A BOISSEAU SPHERIQUE RONDE 2 VOIES / GEMELS



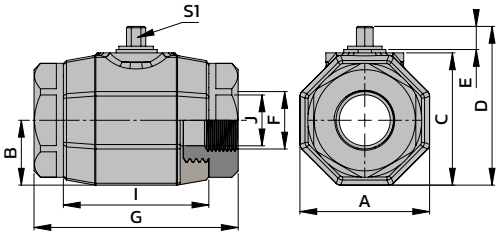

Référence	DN	F	A	B	C	D	E	G	I	J	S1	PN (bar)
VBS2V11/4-32	32	G1"1/4	85	42,5	89,0	107,5	14	115	75,0	32	17	420
VBS2V11/2-40	40	G1"1/2	105	52,5	106,0	124,5	14	131	85,0	40	17	420
VBS2V2-50	50	G2"	117	58,5	115,5	134	14	140	97,9	50	17	420

Ces informations sont données à titre indicatif et peuvent être changées sans préavis

VANNE A BOISSEAU SPHERIQUE 3 VOIES PERCEE / GEMELS

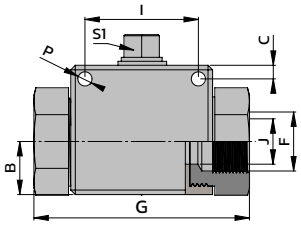

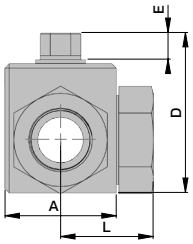

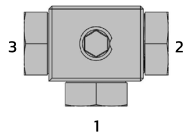

WARNING
Pressure inlet only
from center port 1

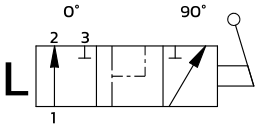

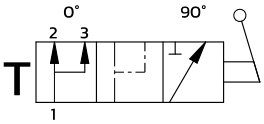

Référence en L	Référence en T	DN	F	A	B	C	D	E	G	I	J	L	P	S1	PN (bar)
VBS3VL1/8P	**VBS3VT1/8P**	4	G1/8"	30	14,5	4,5	49,0	11	71	34	6	48,5	5,25	9	500
VBS3VL1/4P	**VBS3VT1/4P**	6	G1/4"	30	14,5	4,5	49,0	11	71	34	6	48,5	5,25	9	500
VBS3VL3/8P	**VBS3VT3/8P**	10	G3/8"	35	17,4	4,5	54,3	11	73	34	10	54,5	5,25	9	500
VBS3VL1/2P	**VBS3VT1/2P**	12	G1/2"	37	19,7	5	57,0	11	83	36	13	58,5	5,25	9	500
VBS3VL3/4P	**VBS3VT3/4P**	19	G3/4"	49	25,4	6	75,5	14	95	50	20	75	6,25	14	420
VBS3VL1P	**VBS3VT1P**	25	G1"	55	29,5	6	83,5	14	112	50	25	89	6,25	14	420

Ces informations sont données à titre indicatif et peuvent être changées sans préavis

KIT VEROUILLAGE VBS GEMELS 2 ET 3 VOIES

Référence	DN	SW	D
VBS-LK6F	6-10-13	9	9.5
VBS-LK20-F	20-25	14	9.5
VBS-LK32F	32-40-50	17	9.5

Cadenas non inclus

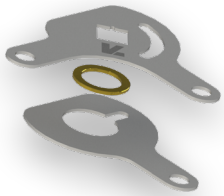

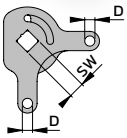

KIT SECURITE VBS GEMELS 2 ET 3 VOIES

Référence	DN	SW	D
VBS-LK6U	6-10-13	9	6,8
VBS-LK20-U	20-25	14	9,5

Cadenas non inclus

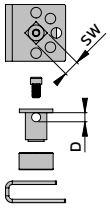



KIT POIGNEE COUDEE VERTICALE VBS GEMELS 2 ET 3 VOIES

Référence	DN	Matériau	SW	A	B	C
VBS-PH9	6-10-13	ZAMAK	9	110	9	53
VBS-PH14	20-25	ZAMAK	14	180	13	48



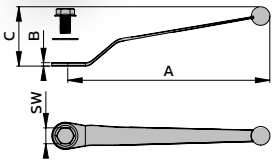

KIT POIGNEE COUDEE HORIZONTALE VBS GEMELS 2 ET 3 VOIES

Référence	DN	Matériau	SW	A	B	C
VBS-PH17	20-25	ZAMAK	14	180	13	43

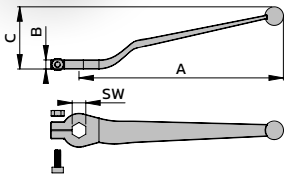

Ces informations sont données à titre indicatif et peuvent être changées sans préavis

VANNE LAITON BASSE PRESSION 2 VOIES FEMELLE / FEMELLE

Référence	ØINT	F	A	B	C	H	PN (bar)
VBP2VFF1/4-L	9	G1/4"	43,0	85,0	45,0	20	40
VBP2VFF3/8-L	10	G3/8"	43,0	85,0	45,0	20	40
VBP2VFF1/2-L	15	G1/2"	48,5	94,5	48,5	25	40
VBP2VFF3/4-L	20	G3/4"	57,0	94,5	48,5	31	40
VBP2VFF1-L	25	G1"	69,0	106,0	58,5	38	40
VBP2VFF1.1/4-L	32	G1"1/4	81,0	115,0	70,5	47	25
VBP2VFF1.1/2-L	40	G1"1/2	91,0	115,0	77,0	54	25
VBP2VFF2-L	50	G2''	110,0	135,0	93,5	66	25

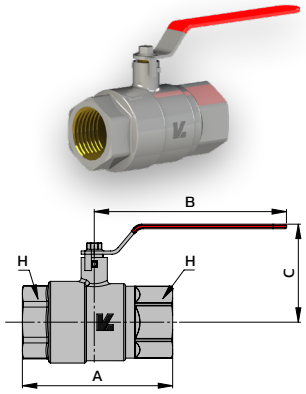

MATIÈRE
LAITON ETIRE CW617N

PASSAGE
Intégral

TEMPÉRATURE
-10 °C à + 100 °C

VANNE LAITON BASSE PRESSION 2 VOIES MALE / FEMELLE

Référence	ØINT	F	A	B	C	H	H1	PN (bar)
VBP2VMF1/4-L	9	G1/4"	49,0	85,0	45,0	20	18	40
VBP2VMF3/8-L	10	G3/8"	49,0	85,0	45,0	20	18	40
VBP2VMF1/2-L	15	G1/2"	57,0	94,5	48,5	25	23	40
VBP2VMF3/4-L	20	G3/4"	64,0	94,5	48,5	31	28	40
VBP2VMF1-L	25	G1"	76,0	106,0	58,5	38	35	40
VBP2VMF1.1/4-L	32	G1"1/4	89,0	115,0	70,5	47	44	25
VBP2VMF1.1/2-L	40	G1"1/2	100,0	115,0	77,0	54	50	25
VBP2VMF2-L	50	G2''	115,0	135,0	93,5	66	63	25

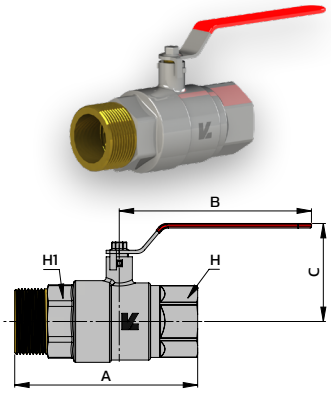

MATIÈRE
LAITON ETIRE CW617N

PASSAGE
Intégral

TEMPÉRATURE
-5 °C à + 90 °C

VANNE PAPILLON LAITON BASSE PRESSION 2 VOIES FEMELLE / FEMELLE

Référence	ØINT	F	A	B	C	H	PN (bar)
VBP2VFF1/4B-L	9	G1/4"	43,0	50,0	36,5	20	40
VBP2VFF3/8B-L	10	G3/8"	43,0	50,0	36,5	20	40
VBP2VFF1/2B-L	15	G1/2"	48,5	50,0	40,0	25	40
VBP2VFF3/4B-L	20	G3/4"	57,0	50,0	43,5	31	40
VBP2VFF1B-L	25	G1"	69,0	65,0	53,5	38	40

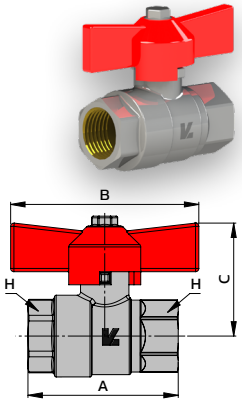

Ces informations sont données à titre indicatif et peuvent être changées sans préavis

VANNE PAPILLON LAITON BASSE PRESSION 2 VOIES MALE / FEMELLE

Référence	ØINT	F	A	B	C	H	H1	PN (bar)
VBP2VMF1/4B-L	9	G1/4"	39,0	50,0	36,5	20	18	40
VBP2VMF3/8B-L	10	G3/8"	39,0	50,0	36,5	20	18	40
VBP2VMF1/2B-L	15	G1/2"	46,0	49,8	40,0	25	23	40
VBP2VMF3/4B-L	20	G3/4"	52,0	49,8	43,5	31	28	40
VBP2VMF1B-L	25	G1"	62,0	67,8	53,5	38	35	40



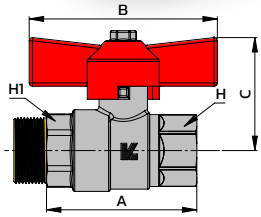

VANNE LAITON COMPACTE BASSE PRESSION 2 VOIES FEMELLE / FEMELLE

Référence	ØINT	F	A	B	C	H	PN (bar)
VBPS2VFF1/8-L	6	G1/8"	40,0	33,0	24,1	21	16
VBPS2VFF1/4-L	7	G1/4"	40,5	33,0	24,1	21	16
VBPS2VFF3/8-L	7	G3/8"	41,0	33,0	24,1	21	16
VBPS2VFF1/2-L	10	G1/2"	46,0	33,0	26,0	25	16
VBPS2VFF3/4-L	13	G3/4"	53,8	33,0	31,5	30	16

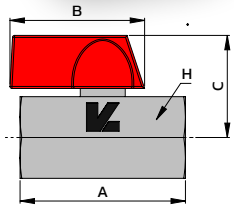

VANNE LAITON COMPACTE BASSE PRESSION 2 VOIES MALE / FEMELLE

Référence	ØINT	F	A	B	C	H	PN (bar)
VBPS2VMF1/8-L	6	G1/8"	40,0	33,0	24,1	21	16
VBPS2VMF1/4-L	7	G1/4"	41,0	33,0	24,1	21	16
VBPS2VMF3/8-L	7	G3/8"	44,0	33,0	24,1	21	16
VBPS2VMF1/2-L	10	G1/2"	44,0	33,0	26,0	25	16
VBPS2VMF3/4-L	13	G3/4"	45,0	33,0	31,5	30	16



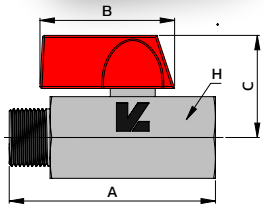

Ces informations sont données à titre indicatif et peuvent être changées sans préavis

ADAPTATEUR ROTATIF BSPP

Référence	DN	F	A	B	H	H1	Débit (L/min)	PN en rota (bar)	PN statique (bar)
VRT04-ZN	6	1/4"	63,0	12	19	30	25	200	400
VRT06-ZN	10	3/8"	65,5	13,5	24	34	45	200	400
VRT08-ZN	12	1/2"	71,0	14	27	36	80	150	360
VRT12-ZN	19	3/4"	82,0	19	34	46	120	150	310
VRT16-ZN	25	1"	88,5	19	41	50	180	100	300
VRT20-ZN	32	1"1/4	101,0	24	50	55	270	100	300
VRT24-ZN	38	1"1/2	110,5	25	55	65	350	80	300
VRT32-ZN	50	2"	118,0	27	65	75	700	50	300



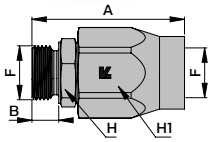

Ces raccords tournant ne conviennent pas pour des rotations rapides et continues.

COUDE ROTATIF BSPP

Référence	DN	F	A	B	C	H	H1	Débit (L/min)	PN en rota (bar)	PN statique (bar)
VRT0490-ZN	6	1/4"	69,0	12	11	19	30	25	200	400
VRT0690-ZN	10	3/8"	77,0	13,5	15	24	34	35	200	400
VRT0890-ZN	12	1/2"	85,0	14	17	27	36	60	150	360
VRT1290-ZN	19	3/4"	104,0	19	19,5	34	50	100	150	310
VRT1690-ZN	25	1"	119,0	21	24	41	52	180	100	280
VRT2090-ZN	32	1"1/4	119,5	24	-	50	-	270	100	280
VRT2490-ZN	38	1"1/2	140,0	25	-	55	-	350	80	280
VRT3290-ZN	50	2"	151,0	27	-	65	-	700	50	250

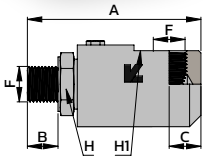

Ces raccords tournant ne conviennent pas pour des rotations rapides et continues.

ADAPTATEUR ROTATIF BSPP HAUTE PRESSION

AUTRES TAILLES SUR DEMANDE

Référence	DN	F	A	B	H	H1	Tour/min*	PN en rota (bar)	PN statique (bar)
VRT12-HP	19	3/4"	95,0	50	24	42	60	430	430
VRT16-HP	25	1"	110,0	58	48	48	60	430	430

*Nous consulter pour des applications hors plage de 60 tr/min .



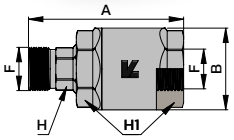

Ces informations sont données à titre indicatif et peuvent être changées sans préavis

LIMITEUR DE DEBIT UNI-DIRECTIONNEL HORIZONTAL / FEMELLE BSPP

Référence	DN	F	E	L	H	Débit (L/min)	Tarage (bar)	PN (bar)
VLDU04H-ZN	6	1/4"	4,5	62	19	12	0,5	350
VLDU06H-ZN	10	3/8"	5,5	72	24	30	0,5	350
VLDU08H-ZN	12	1/2"	7	80	30	50	0,5	310

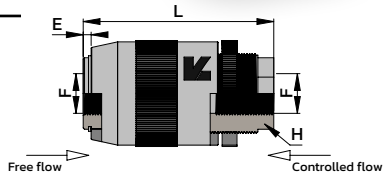

LIMITEUR DE DEBIT BI-DIRECTIONNEL HORIZONTAL / FEMELLE BSPP

Référence	DN	F	E	L	H	Débit (L/min)	PN (bar)
VLDB04H-ZN	6	1/4"	4,5	62	19	12	350
VLDB06H-ZN	10	3/8"	5,5	72	24	30	350
VLDB08H-ZN	12	1/2"	7,0	80	30	45	310

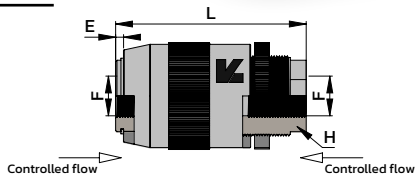

VANNE ANTI-RETOUR / FEMELLE BSPP

Référence	DN	F	L	H	Débit (L/min)	Tarage (bar)	PN (bar)
VAR1/4-ZN	6	1/4"	58	19	15	0.5	400
VAR3/8-ZN	10	3/8"	62	24	30	0.5	400
VAR1/2-ZN	12	1/2"	79	30	50	0.5	350
VAR3/4-ZN	19	3/4"	83	36	90	0.5	350
VAR1-ZN	25	1"	106	45	150	0.5	350
VAR1.1/4-ZN	32	1"1/4	127	55	200	0.5	250
VAR1.1/2-ZN	38	1"1/2	138	65	300	0.5	250

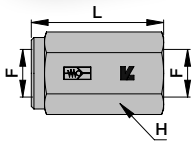

Autres tarages sur demande

Ces informations sont données à titre indicatif et peuvent être changées sans préavis

CARTOUCHE VANNE ANTI-RETOUR / MALE BSPP

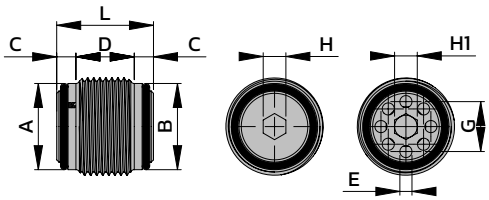

Référence	DN	F	O-ring	A	B	C	D	E	G	H	H1	Débit (L/min)	PN (bar)
VARC04	6	1/4"	9,0X1,00	17,0	11,3	5,5	6,0	1,25	6,5	3	3	20	350
VARC06	10	3/8"	10,8X1,78	18,5	14,8	5,5	7,5	2,0	8,0	4	3	20	350
VARC08	12	1/2"	14,0X1,78	22,5	18,5	7,0	8,5	2,25	10,5	6	5	50	350
VARC12	19	3/4"	18,7X2,60	28,5	24,0	7,5	13,5	3,0	14,0	8	8	80	350

La VARC permet le passage d'un flux d'huile dans un sens et l'empêchant dans le sens opposé

LIMITEUR DE DEBIT BI-DIRECTIONNEL / FEMELLE BSPP



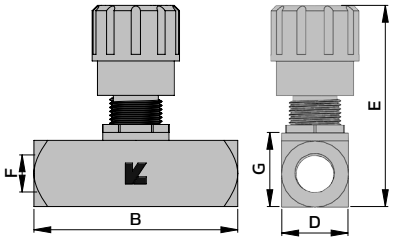

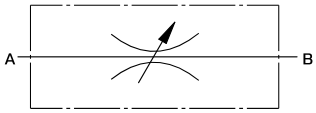

Référence	DN	F	B	D	E (max)	G	Débit (L/min)	PN (bar)
VLDB04-ZN	6	1/4"	54	28	82	28	15	350
VLDB06-ZN	10	3/8"	56	30	82	30	30	350
VLDB08-ZN	12	1/2"	61	35	88	35	45	350
VLDB12-ZN	19	3/4"	89	40	113	38	85	320
VLDB16-ZN	25	1"	89	40	111	38	110	300

Le limiteur VLDB permet le réglage du débit dans les deux sens de passage

Ces informations sont données à titre indicatif et peuvent être changées sans préavis

LIMITEUR DE DEBIT CLAPET UNI-DIRECTIONNEL / FEMELLE BSPP



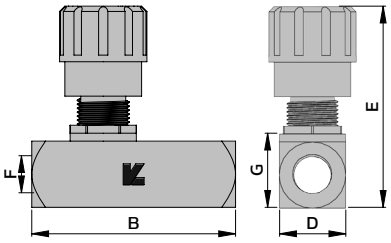

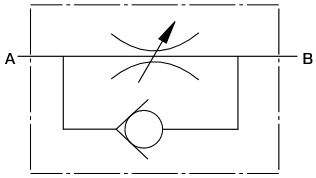

Référence	DN	F	B	E	G	Débit (L/min)	PN (bar)
VLDU04-ZN	6	1/4"	72	80	25	30	350
VLDU06-ZN	10	3/8"	83	80	25	45	350
VLDU08-ZN	12	1/2"	94	84,5	30	65	350
VLDU12-ZN	19	3/4"	118	116	40	90	320
VLDU16-ZN	25	1"	136	122	45	140	300

Le limiteur VLDU permet le réglage du débit dans un sens et le libre passage dans l'autre sens

CARTOUCHE CLAPET PARACHUTE / MALE BSPP



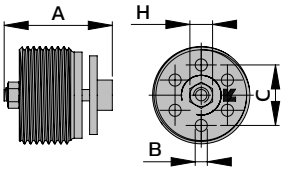

Référence	DN	F	A	B	C	H	Couple de serrage (N.m)	Débit (L/min)	PN (bar)
VCPC04	6	1/4"	19	2.5	8,0	5,5	2	25	350
VCPC06	10	3/8"	23	3,2	10,2	5,5	3	50	350
VCPC08	12	1/2"	29	4.2	12,0	7,0	4	80	350
VCPC12	19	3/4"	34	6,2	15,5	7,0	10	150	350
VCPC16	25	1"	40	7,5	19,0	8,0	15	200	350

Ces informations sont données à titre indicatif et peuvent être changées sans préavis

CLAPET PARACHUTE GEMELS / MALE-FEMELLE BSPP

Référence	DN	F	A	H	Débit (L/min)	PN (bar)
VCPCMF04	6	1/4"	57	19	25	350
VCPCMF06	10	3/8"	58	22	50	350
VCPCMF08	13	1/2"	60	27	80	350
VCPCMF12	19	3/4"	78	32	150	350
VCPCMF16	25	1"	92	41	200	350

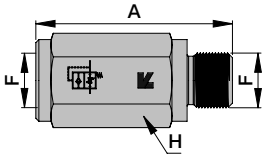

CLAPET PARACHUTE GEMELS / FEMELLE BSPP

Référence	DN	F	A	H	Débit (L/min)	PN (bar)
VCPCFF04	6	1/4"	50	19	350	25
VCPCFF06	10	3/8"	58	22	350	50
VCPCFF08	13	1/2"	56	27	350	80
VCPCFF12	19	3/4"	78	32	350	150
VCPCFF16	25	1"	86	41	350	200



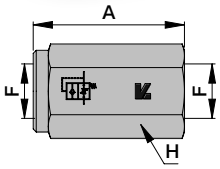

Ce clapet parachute est utilisé pour arrêter automatiquement un dysfonctionnement soudain.
(Eviter une descente incontrôlée de charge par exemple)

Ces informations sont données à titre indicatif et peuvent être changées sans préavis

DMH, FOURNISSEUR DE CONNECTIQUE HYDRAULIQUE

Chez DMH France, nous nous engageons à fournir à nos clients les solutions les plus adaptées à leur besoin, grâce à un service efficace et dans les meilleurs délais.

Pour cela, nous avons développé la marque LK Fluid, une gamme complète de connecteurs hydraulique de haute qualité.

Les produits LK Fluid bénéficient d'une capacité de stockage de plus de 5000 m², permettant une forte disponibilité et de faibles délais de livraison.

Ciblant principalement le marché européen, DMH fournit les grands constructeurs ainsi que les spécialistes de la distribution (machines agricoles, poids lourds, industries, etc.).

Nos 20 années d'expérience nous ont permis de construire de forts partenariats avec nos clients, les accompagnant dans leur poursuite d'excellence.

UNE GAMME COMPLETE DE PRODUITS HYDRAULIQUES
>>>

DMH ■ Agence de Nantes

6 rue Jupiter 44470 Carquefou FRANCE
T +33 (0)2 40 25 77 27
distribution@dmhfrance.com
oem@dmhfrance.com

DMH ■ Agence de Lyon

5 av. Lionel Terray 69330 Meyzieu FRANCE
T +33 (0)4 37 25 84 50
infolyon@dmhfrance.com

www.dmhfrance.com

DMH France certifiée ISO 9001:2015

GOLD | Top 5% ecovadis Sustainability Rating JUL 2025

DMH France société du Groupe IPI
www.group-ipi.com